

# ZOOM

---

**ZOOM —  
это сервис для проведения  
видеоконференций,  
онлайн-встреч и создания  
групповых чатов**

# Загрузка

На компьютер

<https://zoom.us/> - для регистрации

Бесплатная регистрация

Ваш рабочий адрес электронной почты

Перейти на почту и  
подтвердить  
регистрацию

Для защиты Zoom используется система reCAPTCHA. На приложение Zoom распространяются политика конфиденциальности и условия обслуживания.

Регистрация

Регистрируясь, я принимаю [Политику конфиденциальности](#) и [Условия предоставления услуг](#).

или



Войти с помощью Google



Вход с помощью Facebook

Скачайте программу с официального сайта сервиса <https://zoom.us/download>


На планшет/телефон

магазин мобильных приложений


**Apple App Store** либо **Google Play** и наберите в строке поиска "zoom".

Загрузите программу

Регистрация



# Вход

 Облачные конференции Zoom



## Войти в

[Забыли?](#)

Не выполнять выход

**Войти в**

или



Войти в систему через СЕВ



Войти в систе...через Google



Войти в систе...рез Facebook

[← Назад](#)

[Зарегистрироваться бесплатно](#)

Открыть приложение "Zoom"?

Сайт <https://google.zoom.us> собирается открыть это приложение.

Открыть приложение "Zoom"

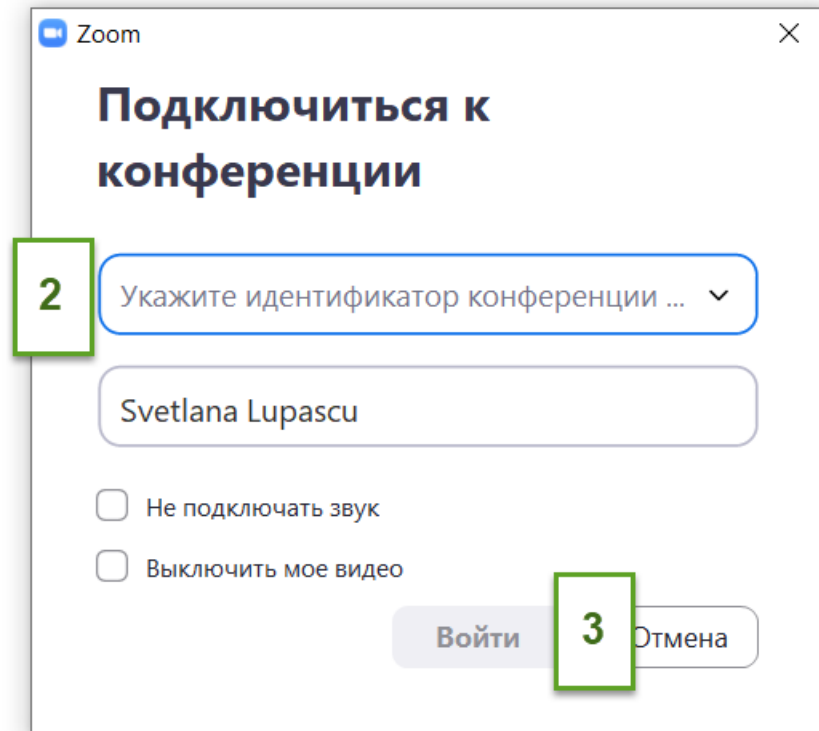
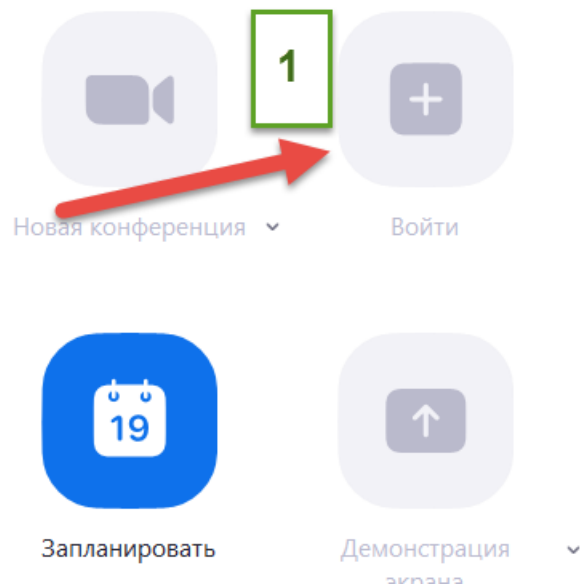
Отмена

## Войти в систему Google

Zoom запустится через несколько секунд. Если запуск не произошел, нажмите кнопку ниже.



Запустить Zoom



# Вход в конференцию слушателя



# Взаимодействие с участниками



Участники (2)



Svetlana Lup... (Организатор, я)  

GN Galaxy Note5  


Выключить звук для всех Включить звук для всех

Участники (2)

Svetlana Lup... (Организатор, я)  

GN Galaxy Note5  










поднять руку



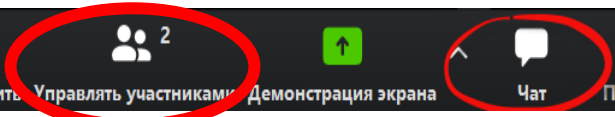
## Групповой чат Zoom

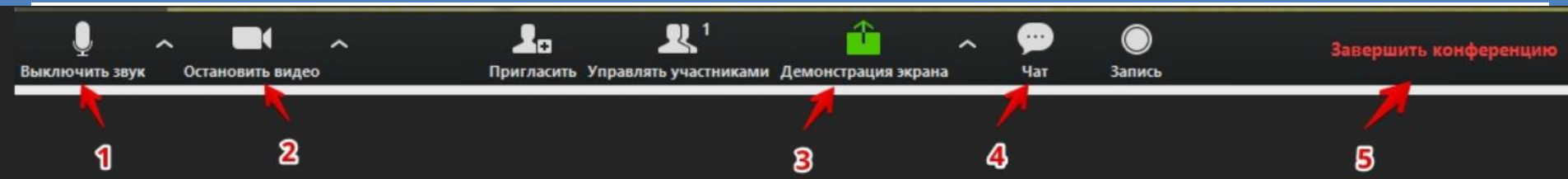
От Galaxy Note5 кому Все:  
у меня вопрос

- Для того, чтобы “Поднять руку” и обратить на себя внимание вам нужно – Включить “Чат”, справа сбоку появится поле с чатом
- Если вы хотите обратить на себя внимание нажмите на “Поднять руку”
- Как только вы это сделаете у организатора на панели “Участники” напротив вашего имени и появится ладошка. И он сможет дать вам слово.

Выключить мой звук (Alt+Z)     2      Завершить конференцию

Выключить звук Включить видео Пригласить Управлять участниками Демонстрация экрана Чат Пауза/остановить запись Реакции Подробнее





### 1 – “Выключить звук”

С помощью этой кнопки вы можете включать и выключать свой микрофон.

По негласному правилу, если кто-то говорит в эфире, остальные участники выключают микрофон.

Ваш микрофон имеет право включать и выключать организатор конференции.

### 2 – “Остановить видео”

С ее помощью можно включать и выключать свою камеру.

Но есть отличие. Организатор может выключить вашу камеру, но не может ее включить. Когда он решит подключить вас вновь к разговору, и включит вашу камеру, к вам придет запрос для разрешения.

### 3 – “Демонстрация экрана”

Эту функцию можно будет использовать либо если вы сами организовали конференцию, либо с разрешения организатора. Она позволяет переключиться и показать всем участникам экран своего компьютера или гаджета (презентацию, документ и т.д.). Это бывает необходимо во время мозгового штурма, совещания или интерактивного обучения. Как только включается экран появляется дополнительное меню, которое позволит вам рисовать, ставить стрелочки, двигать мышкой и т.д.

### 4 – “Чат”

Эта кнопка позволяет открыть окно чата и писать там во время сеанса.

### 5 – “Завершить конференцию”

С помощью этой кнопки вы можете покинуть конференцию (разговор, обучение, совещание). Если вы организатор, то можете просто покинуть “конференц-зал”, дав возможность другим еще общаться некоторое время, а можете закрыть конференцию для всех




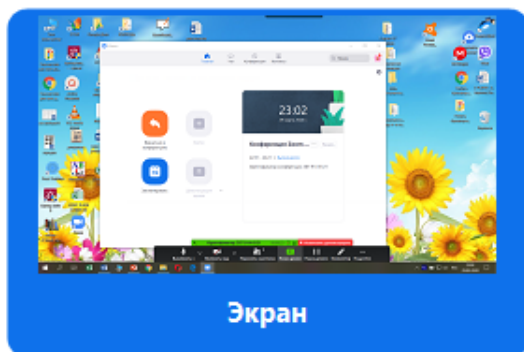
# Демонстрация экрана

Выберите окно или приложение, которое вы хотите совместно использовать

Базовый

Расширенные

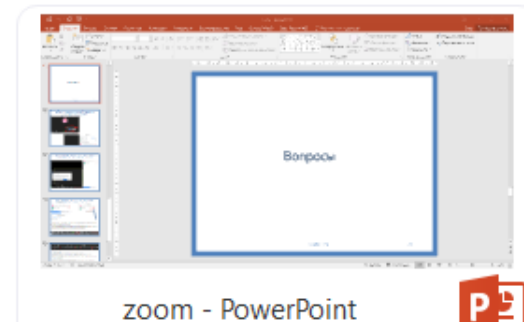
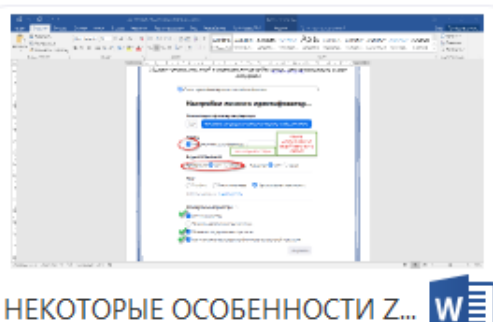
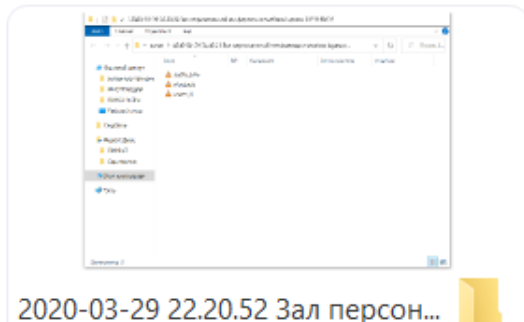
Файлы



Доска сообщений



iPhone/iPad



# Демонстрация экрана – доска сообщений

Если вы хотите совместно использовать

Базовый

Расширенные

Файлы




Доска сообщений



iPhone/iPad



$$2 + 2 = 4$$



# Демонстрация экрана – взаимодействие с участниками

Выбрать Текст Рисовать Метка Отслеживан Ластик Форма Отменить Повтор

Очистить Сохранит

Чат

Сессионные залы

Пригласить

Пауза записи

Остановить запись

Отключить комментарии участников

Показывать имена авторов комментариев

Скрыть перемещаемые элементы управлен

Совм.испол.звука компьютера

Оптимизировать демонстрацию для полно

Завершить конференцию

Идентификатор: 387-914-8121 00:07:40

Остановить демонстрацию

Выключить з Включить вид Управлять участника Новая демон Пауза демонс Доска сооб Дистанционное уп

Подробнее